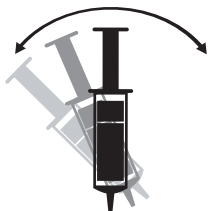


COLOR *Minéral* FARBE *Minéral* Mineraal **COLOR**

1



Veillez à bien agiter la seringue avant utilisation.

Vor Gebrauch gut schütteln.

De kleurspuit goed schudden alvorens gebruik.

2




Versez en une seule fois le contenu de la seringue dans l'eau de gâchage destinée au **Béton Minéral** ou au **Revêtement Minéral**.

Geben Sie den gesamten Inhalt der Spritze in das Wasser zum Anrühren von **Béton Minéral** oder **Beschichtung Minéral**.

Spuit de kleurspuit volledig leeg in het mengwater bestemd voor het **Mineraal Beton** of de **Mineraal Coating**.

3



Versez le mélange dans le seau de **Béton Minéral** à teinter ou dans le **Revêtement Minéral**.

Schütten Sie die Wassermischung in den Eimer **Béton Minéral** oder **Beschichtung Minéral**, zum Färben.

Schenk het mengsel bij het **Mineraal Beton** Wit om te tinten of bij de **Mineraal Coating**.

4

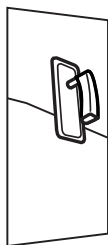


Mélangez à l'aide d'un mélangeur électrique.

Vermischen Sie die Masse mit einem elektrischen Rührgerät.

Goed mengen met een elektrische boormixer.

5



Appliquez le **Béton Minéral** ou le **Revêtement Minéral** à l'aide d'un plateau inox.

Tragen Sie den **Béton** oder die **Beschichtung** mit einer rostfreien Glättkele auf.

Breng het **Mineraal Beton** of de **Mineraal Coating** aan mbv een rvs strijkbord.

RÉSINENCE®

Décors de Ferryville - Résinence
D2007 Chemin des Collinons
45700 Mormant sur Vernisson - FRANCE
Tél. 0820 200 927 - Fabriqué en U.E.
www.resinence.com

D&CO est une marque déposée par métropole télévision.
© 2015 Résinence.

